

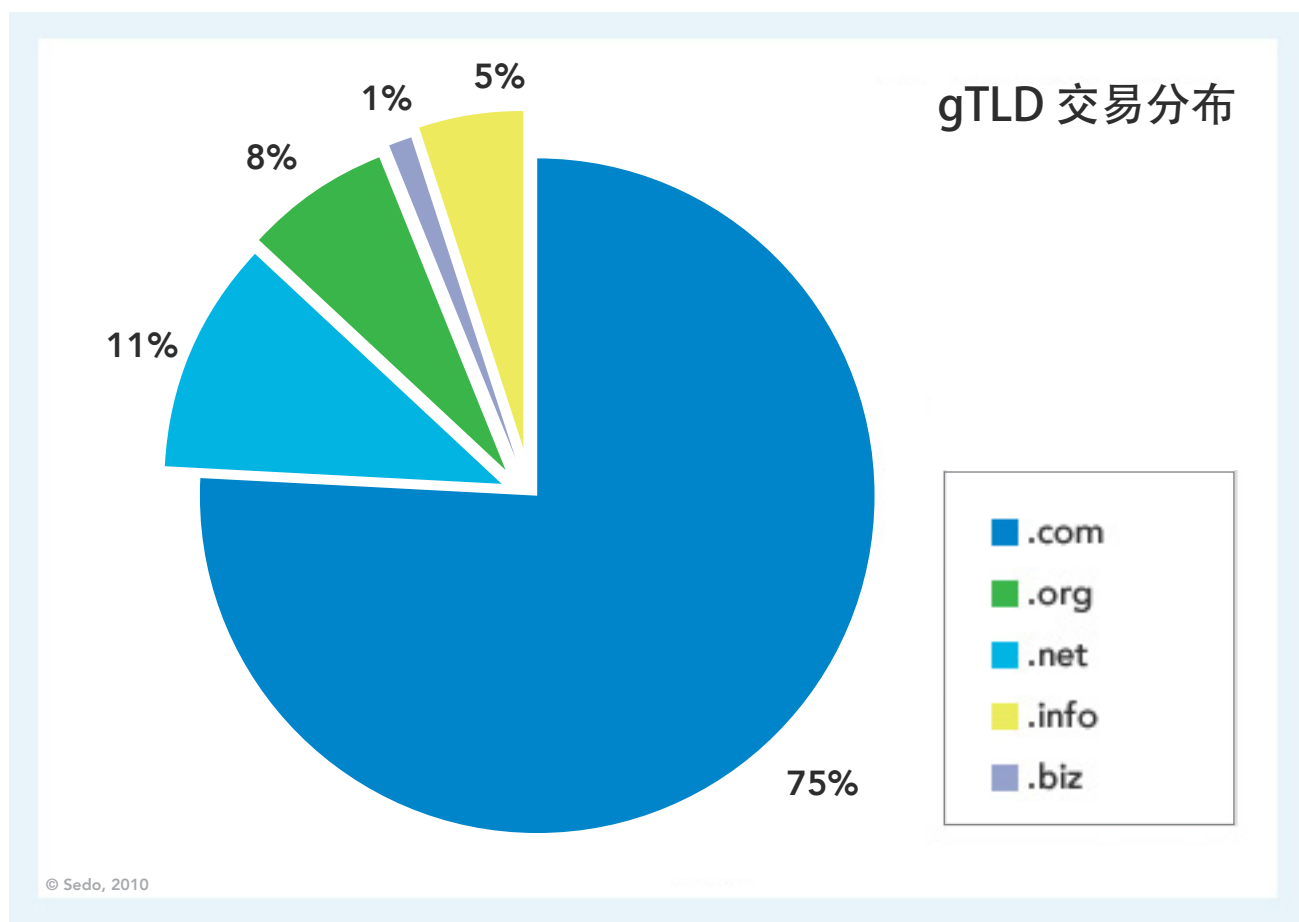
2010 年

域名二级市场业务分析报告

2010年的业绩显示了在所有领域的增长, 并将2009年的趋势继续延续了下来: 对地区类域名的热求, 持续增长的固定价格域名交易, .me和.co等域名推动了交易的进行。总共计算2010年经Sedo交易的域名达到43, 483个, 总金额达到76, 012, 091欧元。借此实现了销售额增长40%。

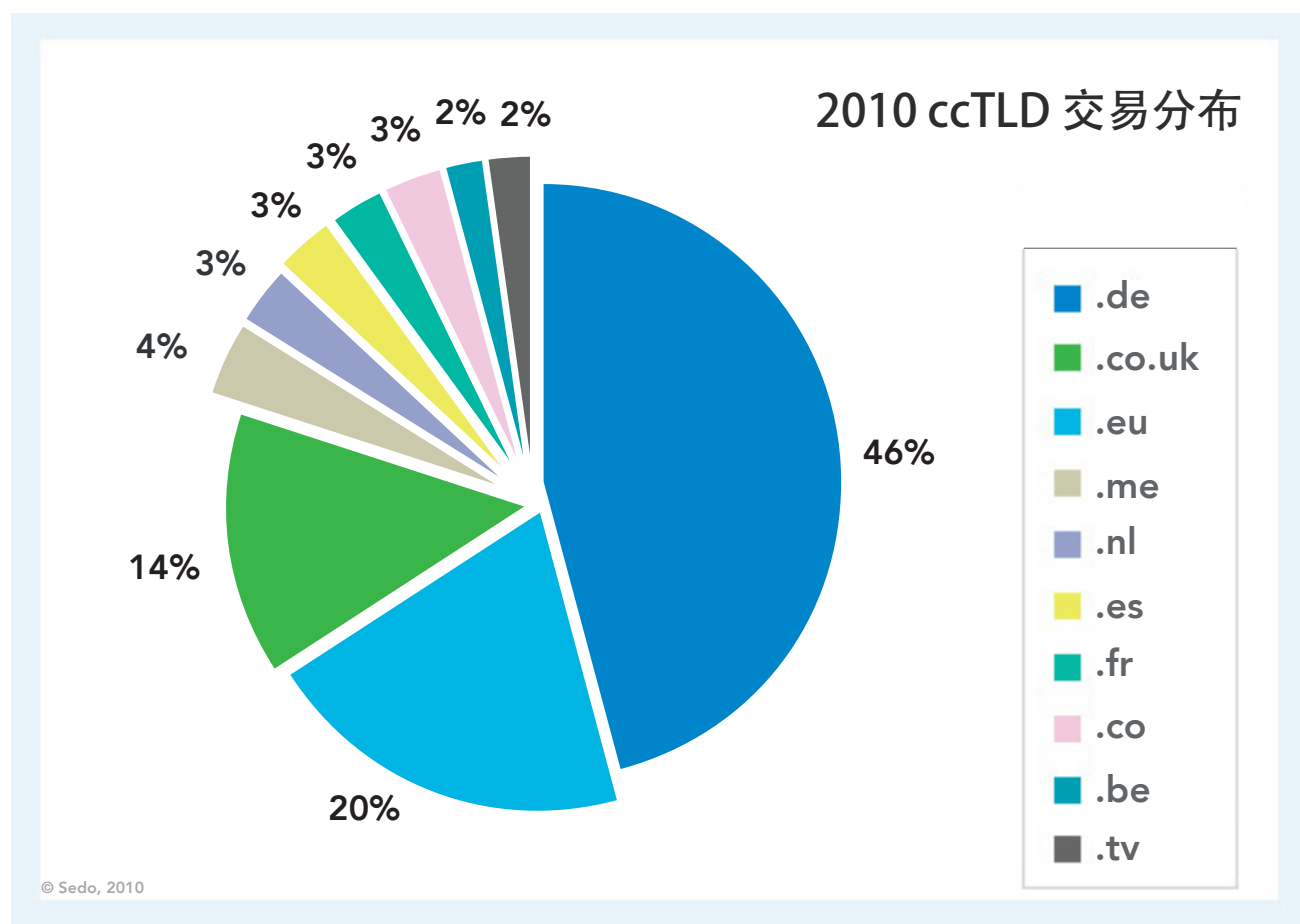
1. 通用顶级域名(gTLDs)的交易分步

.com域名是并继续保持为通用顶级域名里的销售冠军: 全年.com的销售量占到总销售量的75%。在通用顶级域名的交易分布中几乎变化不大: 全年而言.biz, .info和.net域名的销售出现下降, 而相比之下.com和.org则出现了销售增长。



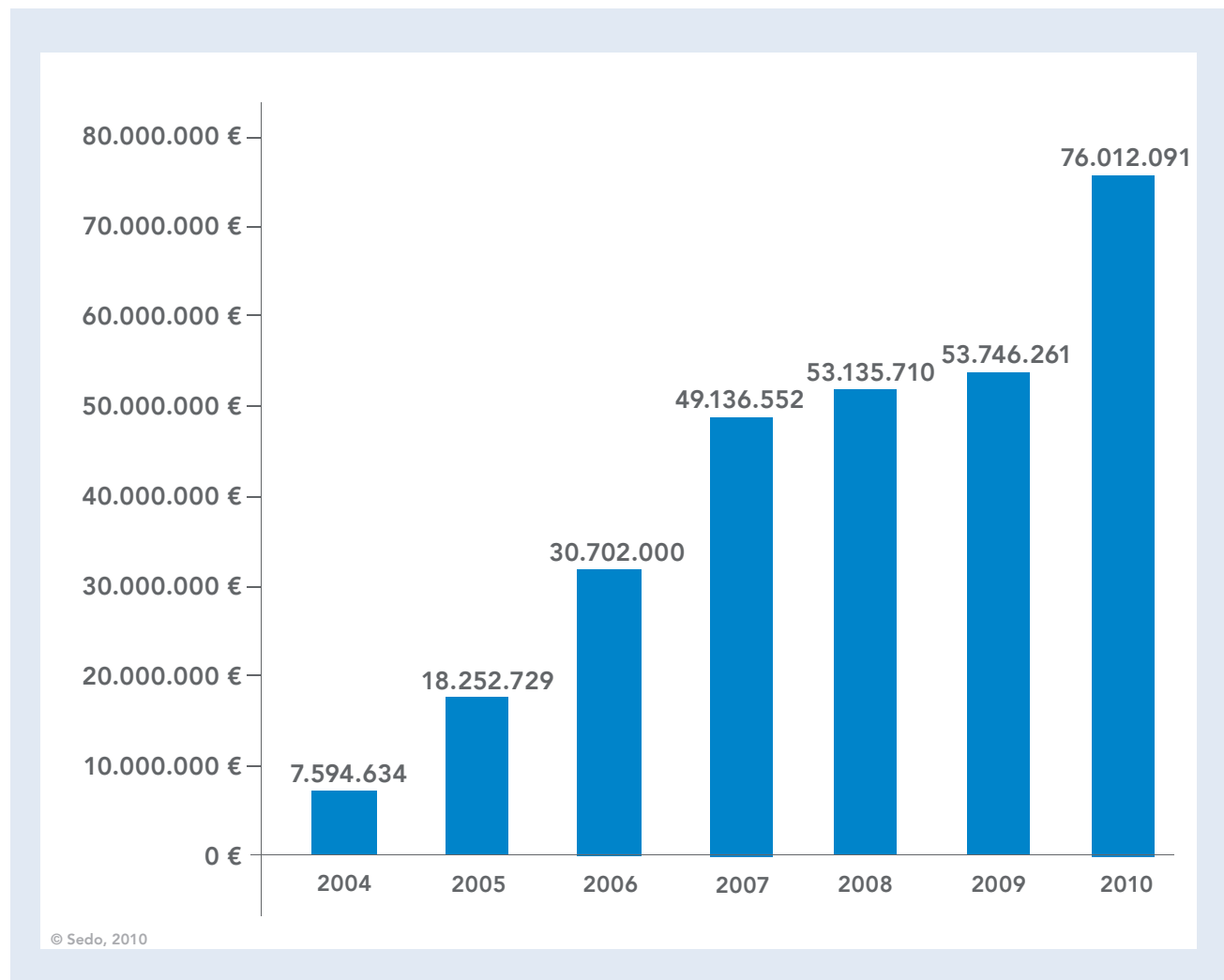
2. 国家顶级域名(ccTLDs)的交易分布

国家顶级域名在2010年带来几个惊喜: 迎头赶上的是.me域名。并且.tv也继续保持在前十名的前列。.de的销售下降了8%, 相反.eu的交易则增长了8%。下面的图表显示了交易前10名的国家顶级域名



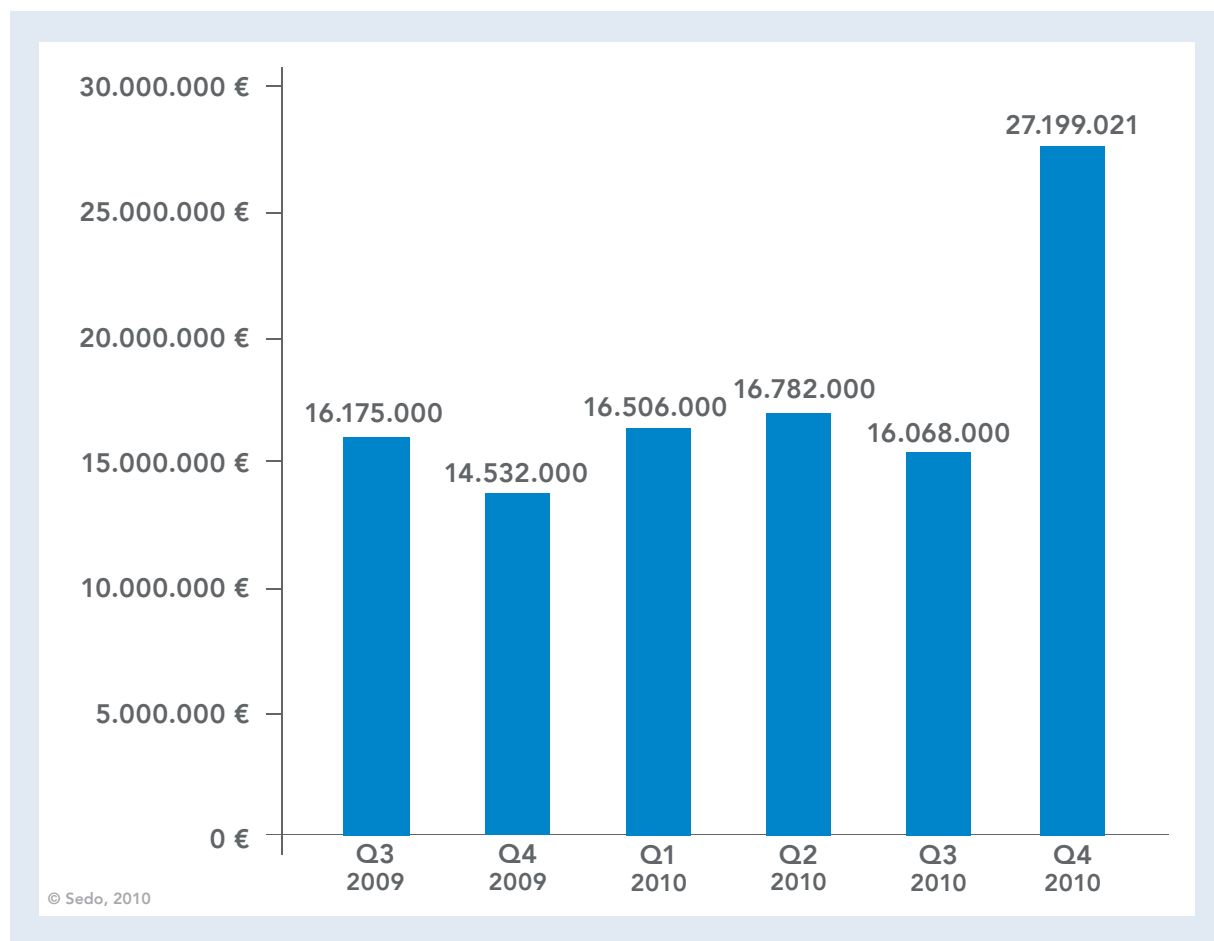
3. 交易额的增长

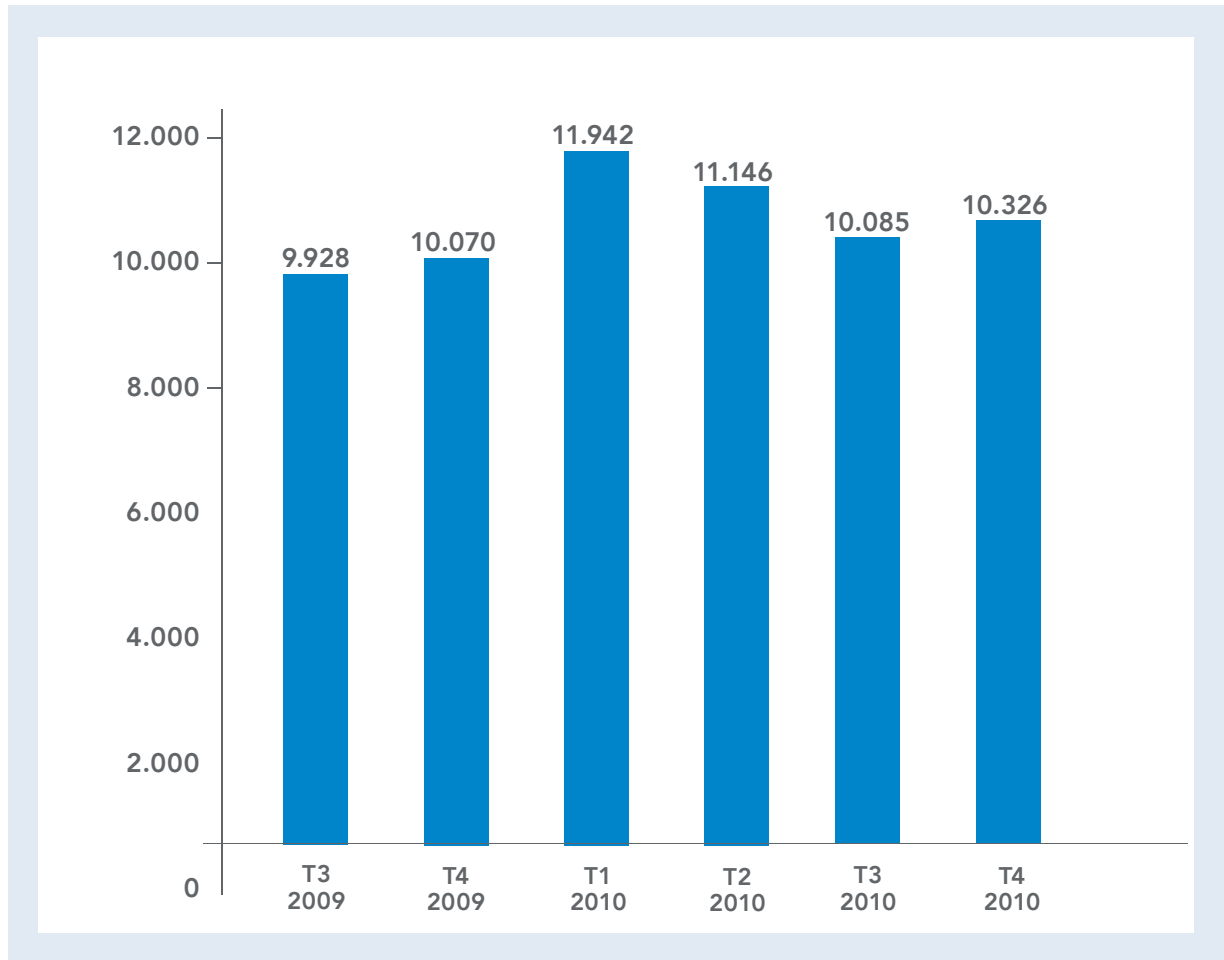
下面的图表显示了2004年到2010年交易额的增长情况。和2006到2009年出现的低迷相比, 交易额从2009年到2010年增长了约40%。这个增长无疑是受到了sex.com销售1300万美元的良性影响。总共交易的域名在2010年增长到7600万欧元。



4. 域名交易的季度性分布

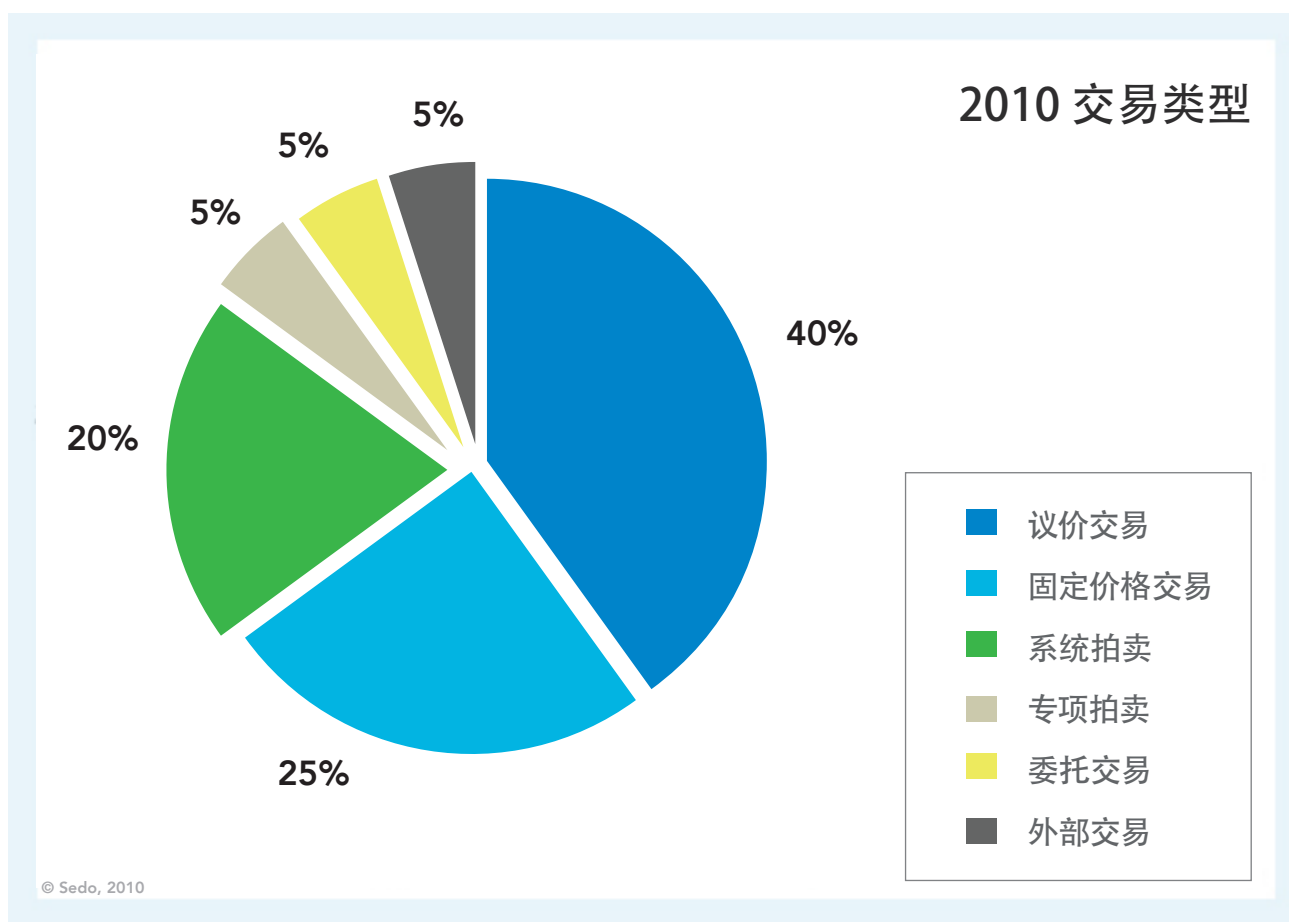
2010年第4季度的销售由于sex.com的出售达到2700万欧元之高, 之前11月份销售额还有所下降。





5. 域名销售的类型分布

Sedo提供多种的域名交易类型：最常用的类型有a)系统议价交易, b)拍卖和c)委托域名交易。最常用的形式依然是系统议价交易, 并比去年有7%的增长。固定价格域名交易取得了大幅度的提高: 在08年其仅仅占到2%, 09年达到6%, 10年则跃居到25%。早在09年Sedo就在“价格评估工具”的帮助下开始提倡固定价格交易, 因为这样可以更加促使交易更快和成交机会更大。2010年无数的卖家采用了这项建议, 因此固定价格的交易得到了迅猛的增长。



*域名委托交易指买方或卖方委托Sedo专业交易员为其购买或者出售域名的业务。

6. 销售额和平均价格的对比 (gTLDs)

对比通用顶级域名的销售额可以发现, .com域名遥遥领先, 即使将sex.com的销售记录扣除亦然。除了.biz域名其他域名在总交易额和平均价格上都有所提高。

TLD	销售额 2009 €	销售额 2010 €	平均价格 2009 €	平均价格 2010 €
.com	32,094,851	46,157,952	1,849	2,387
.net	2,642,498	3,563,334	1,058	1,214
.org	1,688,946	3,217,736	1,031	1,678
.biz	367,725	242,244	1,048	664
.info	704,810	740,775	482	595

© Sedo, 2010

7. 销售额和平均价格的对比(ccTLDs)

国家顶级域名2010年的最高平均价格依然被.fr占据, 均价5000欧元。后面紧跟的是.co.uk, 平均价格约1500欧元。.at在均价上几乎降低了一半, 但是仍然高于.eu的524欧元均价。.de的均价则在10年增长了170欧元, 上升至1135欧元。

TLD	销售额 2009 €	销售额 2010 €	平均价格 2009 €	平均价格 2010 €
.de	6,867,671	7,789,621	965	1,135
.at	282,822	291,172	1,541	749
.fr	1,118,206	1,848,368	2,958	4,916
.es	691,595	498,549	1,149	1,056
.co.uk	1,710,569	3,069,804	2,216	1,497
.eu	1,005,603	1,591,446	722	524

© Sedo, 2010

8. 中间值的对比

中间值的统计有效排除了个别特殊值对整个平均值计算的影响, 从而避免了较强的数据值的波动。

a) 通用顶级域名的中间值

除了.biz和.info域名所有通用顶级域名的中间值都有所上升, 尤其值得一提的是.com,.net和.org域名。

TLD	中间值 Q1 2010 €	中间值 Q2 2010 €	中间值 Q3 2010 €	中间值 Q4 2010 €
.com	371	371	408	475
.net	377	377	453	500
.org	398	398	461	503
.biz	390	390	381	235
.info	300	300	340	300

© Sedo, 2010

b) 国家顶级域名的中间值

同样在国家顶级域名里也出现了和上一年小小差别: 在.fr域名的中间值高达600欧元的同时, .de和.eu都出现了下滑。然而.at, .es和.co.uk都实现了不同程度的增长。

TLD	中间值 Q1 2010 €	中间值 Q2 2010 €	中间值 Q3 2010 €	中间值 Q4 2010 €
.de	350	350	330	300
.at	500	300	365	399
.fr	700	675	501	600
.es	450	475	500	547
.co.uk	376	408	450	486
.eu	109	210	300	250

© Sedo, 2010

9. 2010年交易排行榜

下面的排行榜登列了2010年最高交易额的前10项交易。这些交易都是可以向媒体进行公布的交易。其他一大部分高价位的交易由于交易双方的要求而被保持保密, 没有在这里公布。

1	Sex.com	13.000.000\$
2	Poker.org	1.000.000\$
3	Credit.fr	587.500€
4	Ringtones.com	750.000\$
5	Files.com	720.000\$
6	Jerusalem.com	510.000\$
7	Logo.com	500.000\$
8	Cgm.com	365.000\$
9	Software.de	238.000€
10	Pilot.com	300.000\$

© Sedo, 2010

10. 域名类别交易分布

借助于新的为在Sedo交易和停放的域名提供的域名类别系统和自动域名分类工具, 使得分析出售域名的类别成为了可能。下面罗列了2010年域名交易的前十大类别。

2010前10大域名交易类别

